



**A**ssociação para a  
**I**ntegração de  
**C**rianças  
**I**nadaptadas de  
**A**rouca

# **Relatório de Actividades e Contas**

**Exercício  
2020**

Rua de Vila Nova, 52  
4540-124 AROUCA  
NIF: 502096756



*Handwritten signatures and initials in the top right corner.*

## Índice

|   |    |
|---|----|
| Relatório de Actividades.....   | 3  |
| Demonstrações Financeiras.....  | 5  |
| Balanço.....  | 6  |
| Demonstração dos Resultados por Naturezas.....  | 7  |
| Demonstração dos Resultados por Funções.....  | 8  |
| Demonstração das Alterações nos Fundos Patrimoniais.....                              | 9  |
| Demonstração de Fluxos de Caixa.....  | 10 |
| Anexo.....  | 11 |
| 1. Identificação da Entidade.....   | 11 |
| 2. Referencial contabilístico de preparação das demonstrações financeiras.....        | 11 |
| 3. Políticas contabilísticas, alterações nas estimativas contabilísticas e erros..... | 11 |
| 4. Activos fixos tangíveis.....   | 12 |
| 5. Inventários.....   | 13 |
| 6. Rendimentos e gastos.....  | 13 |
| 7. Subsídios do Governo e apoios das entidades públicas.....                          | 14 |
| 8. Benefícios dos empregados.....   | 15 |
| 9. Divulgações exigidas por outros diplomas legais.....                               | 16 |
| 10. Outras informações.....   | 16 |
| Parecer do Conselho Fiscal.....   | 21 |



*Handwritten signatures and initials in the top right corner.*

## Relatório de Actividades

### Introdução.

A Direcção da AICIA apresenta à Assembleia Geral o Relatório de Actividades e Contas relativos ao exercício de 2020, de acordo com as disposições legais e também estatutárias.

Para além de acções pontuais de manutenção ou reparação, não houve, ao longo do ano de 2020, intervenções de fundo nos edifícios, nem alteração da capacidade de ocupação com novos utentes.

Manteve-se, por isso, a mesma capacidade de anos anteriores para as Respostas Sociais resultantes dos Acordos de Cooperação com a Segurança Social:

45 lugares para utentes no Centro de Actividades Ocupacionais;

46 lugares nos Lares Residenciais.

Destes 46 lugares, 43 resultam de Acordos de Cooperação com a Segurança Social e um, também com a mesma entidade, em Acordo extra. Os restantes dois espaços físicos estiveram ocupados, sem Acordo, por utentes com necessidade de apoio urgente.

No Acordo Atendimento/Acompanhamento Social (AAS) prosseguiu a prestação de apoio, no domicílio, a pessoas com deficiência, nos mais diversos pontos do concelho de Arouca.

Ao longo do ano e sempre que foi possível abrir as portas da AICIA, devido à pandemia, prosseguiu a distribuição de roupa a quem a procurou na Instituição e foram atribuídos subsídios monetários pontuais a pessoas em situação de carência extrema.

Prosseguiu também, embora com interrupções, a assistência a mais de uma centena de crianças com Necessidade Especiais de Terapias e que tiveram apoio das Técnicas, nas especialidades de Terapia da Fala, Psicologia e Terapia Ocupacional, na Instituição, mas também na Escola de Canelas e no Centro Social de Escariz.

### 1. Actividades desenvolvidas no ano de 2020.

Do Plano de Actividades desenhado no ano anterior constavam inúmeras actividades, como sempre sucedera, em anos de normalidade.

Ainda se concretizaram as visitas de vários grupos a cantar as Janeiras para os utentes e também o desfile e festa de Carnaval.

Depois foi tudo diferente. A pandemia COVID-19 impôs-se e, obviamente, não se realizaram actividades no exterior.

Dentro da Instituição, sempre com todos os utentes dos Lares e, por vezes, com os do Centro de Actividades Ocupacionais (CAO), foram-se recordando eventos do passado, levando a efeito as actividades possíveis.



## 2. Balanço e Contas.

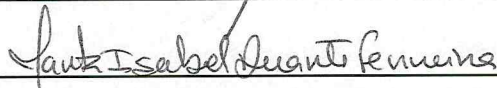
Os documentos que compõem as Demonstrações Financeiras anexas reflectem a situação patrimonial da Instituição a 31 de Dezembro de 2020, bem como os resultados obtidos no exercício, permitindo a sua comparação com as do ano anterior.

## 3. Aplicação de Resultados.

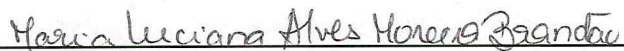
Apresenta-se um Resultado Líquido positivo de 75.247,63€ para o exercício findo em 31 de Dezembro de 2020, propondo-se que transite para a conta de Resultados Transitados, de acordo com os princípios aplicáveis às Instituições sem fins lucrativos.

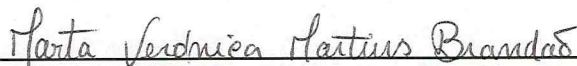
Arouca, 15 de Março de 2021















*Handwritten signature and text:*  
Handwritten signature  
Handwritten text  
Handwritten initials

## Demonstrações Financeiras



**Balanço**  
Em 31 de Dezembro de 2020

Montantes expressos em euros

| RUBRICAS  | Notas   | 31/12/2020          | 31/12/2019          |
|---|---------|---------------------|---------------------|
| <b>ACTIVO</b>   |         |                     |                     |
| <b>Activo não corrente</b>  |         |                     |                     |
| Activos fixos tangíveis   | 4.2;4.3 | 1.317.451,06        | 1.350.909,19        |
| Investimentos financeiros   | 10.12   | 5.003,28            | 3.362,94            |
| <b>Sub-total</b>  |         | <b>1.322.454,34</b> | <b>1.354.272,13</b> |
| <b>Activo corrente</b>  |         |                     |                     |
| Inventários   | 5       | 8.250,14            | 7.637,83            |
| Créditos a receber  | 10.1    | 20.606,58           | 9.479,79            |
| Estado e outros entes públicos  | 10.7    | 1.037,58            | 845,54              |
| Fundadores/beneméritos/patrocinadores/doadores/associados/<br>Membros | 10.5    | 0,00                | 4.190,00            |
| Diferimentos  | 10.3    | 3.853,62            | 3.626,14            |
| Outros activos correntes  | 10.2    | 42.455,77           | 43.706,31           |
| Caixa e depósitos bancários   | 10.4    | 2.155.583,41        | 2.071.911,02        |
| <b>Sub-total</b>  |         | <b>2.231.787,10</b> | <b>2.141.396,63</b> |
| <b>TOTAL DO ACTIVO</b>  |         | <b>3.554.241,44</b> | <b>3.495.668,76</b> |
| <b>FUNDOS PATRIMONIAIS E PASSIVO</b>                                  |         |                     |                     |
| <b>Fundos Patrimoniais</b>  |         |                     |                     |
| Fundos  | 10.6    | 8.474,08            | 8.474,08            |
| Resultados transitados  | 10.6    | 2.299.259,75        | 2.124.686,68        |
| Ajustamentos/outras variações nos fundos patrimoniais                 | 7, 10.6 | 941.242,92          | 970.534,71          |
| <b>Sub-total</b>  |         | <b>3.248.976,75</b> | <b>3.103.695,47</b> |
| Resultado líquido do período  | 10.6    | 75.247,63           | 174.573,07          |
| <b>TOTAL DOS FUNDOS PATRIMONIAIS</b>                                  |         | <b>3.324.224,38</b> | <b>3.278.268,54</b> |
| <b>PASSIVO</b>  |         |                     |                     |
| <b>Passivo corrente</b>   |         |                     |                     |
| Fornecedores  | 10.8    | 18.521,07           | 18.952,83           |
| Estado e outros entes públicos  | 10.7    | 46.688,01           | 40.932,76           |
| Diferimentos  | 10.3    | 150,00              | 0,00                |
| Outros passivos correntes   | 10.9    | 164.657,98          | 157.514,63          |
| <b>Sub-total</b>  |         | <b>230.017,06</b>   | <b>217.400,22</b>   |
| <b>TOTAL DO PASSIVO</b>   |         | <b>230.017,06</b>   | <b>217.400,22</b>   |
| <b>TOTAL DOS FUNDOS PATRIMONIAIS E DO PASSIVO</b>                     |         | <b>3.554.241,44</b> | <b>3.495.668,76</b> |

Arouca, 15 de Março de 2021

A Contabilista Certificada

Amélia Maria Duarte Ferreira  
CC n.º 92001

A Direcção

António M.  
Paula Isabel Duarte Ferreira  
Silviana

Maria Luísa Alves Herculano Brandão  
Marta Verónica Martins Brandão



**Demonstração dos Resultados por Naturezas**  
Período findo em 31 de Dezembro de 2020

Montantes expressos em euros

| RENDIMENTOS E GASTOS   | Notas | 2020              | 2019              |
|--|-------|-------------------|-------------------|
| Vendas e serviços prestados  | 6     | 364.241,38        | 408.357,30        |
| Subsídios, doações e legados à exploração                                  | 7     | 975.656,34        | 925.141,42        |
| Custo das mercadorias vendidas e das matérias consumidas                   | 5     | -103.062,12       | -95.255,07        |
| Fornecimentos e serviços externos  | 10.10 | -148.825,58       | -144.549,00       |
| Gastos com o pessoal   | 8     | -1.011.976,73     | -937.857,03       |
| Imparidade de dívidas a receber (perdas/reversões)                         | 10.13 | -1.934,65         | 0,00              |
| Outros rendimentos   | 6     | 57.534,43         | 77.140,50         |
| Outros gastos  | 10.11 | -13.044,30        | -14.513,61        |
| <b>Resultado antes de depreciações, gastos de financiamento e impostos</b> |       | <b>118.588,77</b> | <b>218.464,51</b> |
| Gastos/reversões de depreciação e de amortização                           | 4.3   | -45.027,43        | -46.903,89        |
| <b>Resultado operacional (antes de gastos de financiamento e impostos)</b> |       | <b>73.561,34</b>  | <b>171.560,62</b> |
| Juros e rendimentos similares obtidos                                      | 6     | 1.686,29          | 3.012,45          |
| <b>Resultado antes de impostos</b>   |       | <b>75.247,63</b>  | <b>174.573,07</b> |
| <b>Resultado líquido do período</b>  | 10.6  | <b>75.247,63</b>  | <b>174.573,07</b> |

Arouca, 15 de Março de 2021

A Contabilista Certificada

Elvira Maria Duarte Simões  
CC n.º 92001

A Direcção

Luís António Reis  
Paula Isabel Duarte Ferreira  
S. Henriques

Maria Luísa Alves Moreira Brandão  
Marta Verónica Moreira Brandão





**Demonstração dos Resultados por Funções**  
Período findo em 31 de Dezembro de 2020

Montantes expressos em euros

| RUBRICAS   | Notas    | CAO 1              | CAO 2              | AAS               | LAR 1              | LAR 2              | TERRAPIAS         | BAR             | LAVANDARIA       | PERÍODOS           |                    |
|--|----------|--------------------|--------------------|-------------------|--------------------|--------------------|-------------------|-----------------|------------------|--------------------|--------------------|
|  |          |                    |                    |                   |                    |                    |                   |                 |                  | 2020               | 2019               |
| Vendas e serviços prestados  | 6        | 13.343,52          | 7.564,18           | 1.435,00          | 160.133,93         | 75.581,44          | 103.954,00        | 4.269,77        | 2.229,31         | 368.511,15         | 412.548,86         |
| Custo das vendas e dos serviços prestados                                  | 5, 8, 10 | -243.602,69        | -122.069,87        | -73.505,20        | -369.898,83        | -249.176,14        | -136.697,94       | -2.650,42       | -5.739,64        | -1.202.662,37      | -1.120.943,32      |
| <b>Resultado bruto</b>   |          | <b>-230.259,17</b> | <b>-114.505,69</b> | <b>-72.070,20</b> | <b>-209.764,90</b> | <b>-173.594,70</b> | <b>-32.743,94</b> | <b>1.619,35</b> | <b>-3.510,33</b> | <b>-834.151,22</b> | <b>-708.394,46</b> |
| Outros rendimentos   | 6, 7     | 224.921,38         | 115.149,19         | 64.167,97         | 376.234,09         | 245.865,16         | 4.760,64          | 0,00            | 0,00             | 1.030.420,07       | 1.001.102,81       |
| Gastos administrativos   | 8, 10    | -8.989,93          | -4.367,29          | -2.982,58         | -15.133,80         | -10.659,63         | -17.209,55        | 0,00            | 0,00             | -59.182,78         | -56.717,78         |
| Outros gastos  | 4, 3, 10 | -4.822,14          | -2.545,02          | -4.385,25         | -23.369,77         | -17.423,47         | -8.118,14         | 0,00            | -1.174,65        | -61.838,44         | -61.417,50         |
| <b>Resultado operacional (antes de gastos de financiamento e impostos)</b> |          | <b>-18.989,86</b>  | <b>-6.268,81</b>   | <b>-15.270,06</b> | <b>127.965,62</b>  | <b>44.187,36</b>   | <b>-53.310,99</b> | <b>1.619,35</b> | <b>-4.684,98</b> | <b>75.247,63</b>   | <b>174.573,07</b>  |
| <b>Resultado antes de impostos</b>   |          | <b>-18.989,86</b>  | <b>-6.268,81</b>   | <b>-15.270,06</b> | <b>127.965,62</b>  | <b>44.187,36</b>   | <b>-53.310,99</b> | <b>1.619,35</b> | <b>-4.684,98</b> | <b>75.247,63</b>   | <b>174.573,07</b>  |
| <b>Resultado líquido do período</b>  |          | <b>-18.989,86</b>  | <b>-6.268,81</b>   | <b>-15.270,06</b> | <b>127.965,62</b>  | <b>44.187,36</b>   | <b>-53.310,99</b> | <b>1.619,35</b> | <b>-4.684,98</b> | <b>75.247,63</b>   | <b>174.573,07</b>  |

Arouca, 15 de Março de 2021

A Contabilista Certificada

*Cláudia Maria Duarte Pereira*

CC n.º 92001

A Direcção

*António Silva*

*Paula Isabel Duarte Ferreira*

*Sofia*

*Maria Lucrecia Alves Moreira Brandão*

*Marta Verónica Fontoura Duarte*



### Demonstração das Alterações nos Fundos Patrimoniais

#### Demonstração das Alterações nos Fundos Patrimoniais no período 2019

Montantes expressos em euros

| Descrição  | NOTAS | Fundos   | Resultados transitados | Outras variações nos fundos patrimoniais | Resultado líquido do período | Total        |
|--|-------|----------|------------------------|--|------------------------------|--------------|
| <b>POSIÇÃO NO INÍCIO DO PERÍODO 2019</b>               |       | 8.474,08 | 1.905.199,67           | 999.826,50                               | 167.437,01                   | 3.080.937,26 |
| <b>ALTERAÇÕES NO PERÍODO</b>                           |       |          |                        |  |                              | 0,00         |
| Outras alterações reconhecidas nos fundos patrimoniais | 12.6  |          | 219.487,01             |  | -167.437,01                  | 52.050,00    |
|  |       |          | 219.487,01             |  | -167.437,01                  | 52.050,00    |
| <b>RESULTADO LÍQUIDO DO PERÍODO</b>                    |       |          |                        |  | 174.573,07                   | 174.573,07   |
| <b>RESULTADO INTEGRAL</b>                              |       |          |                        |  | 7.136,06                     | 226.623,07   |
| <b>OPERAÇÕES COM INSTITUIDORES NO PERÍODO</b>          |       |          |                        |  |                              |              |
| Subsídios  | 12.6  |          |                        | -29.291,79                               |                              | -29.291,79   |
|  |       |          |                        | -29.291,79                               |                              | -29.291,79   |
| <b>POSIÇÃO NO FIM DO ANO 2019</b>                      |       | 8.474,08 | 2.124.686,68           | 970.534,71                               | 174.573,07                   | 3.278.268,54 |

#### Demonstração das Alterações nos Fundos Próprios no período 2020

Montantes expressos em euros

| Descrição  | NOTAS | Fundos   | Resultados transitados | Outras variações nos fundos patrimoniais | Resultado líquido do período | Total        |
|--|-------|----------|------------------------|--|------------------------------|--------------|
| <b>POSIÇÃO NO INÍCIO DO PERÍODO 2020</b>               |       | 8.474,08 | 2.124.686,68           | 970.534,71                               | 174.573,07                   | 3.278.268,54 |
| <b>ALTERAÇÕES NO PERÍODO</b>                           |       |          |                        |  |                              | 0,00         |
| Outras alterações reconhecidas nos fundos patrimoniais | 12.6  |          | 174.573,07             |  | -174.573,07                  | 0,00         |
|  |       |          | 174.573,07             |  | -174.573,07                  | 0,00         |
| <b>RESULTADO LÍQUIDO DO PERÍODO</b>                    |       |          |                        |  | 75.247,63                    | 75.247,63    |
| <b>RESULTADO INTEGRAL</b>                              |       |          |                        |  | -99.325,44                   | 75.247,63    |
| <b>OPERAÇÕES COM INSTITUIDORES NO PERÍODO</b>          |       |          |                        |  |                              |              |
| Subsídios  | 12.6  |          |                        | -29.291,79                               |                              | -29.291,79   |
|  |       |          |                        | -29.291,79                               |                              | -29.291,79   |
| <b>POSIÇÃO NO FIM DO ANO 2020</b>                      |       | 8.474,08 | 2.299.259,75           | 941.242,92                               | 75.247,63                    | 3.324.224,38 |

Arouca, 15 de Março de 2021

A Contabilista Certificada

Monica Maria Duarte Branco  
CC n.º 92001

A Direcção

António Vila  
Paula Isabel Duarte Ferreira  
Stimant  
Maraluciano Alves Pereira Budau  
Marta Verónica Martins Branco



**Demonstração de Fluxos de Caixa**  
Período findo em 31 de Dezembro de 2020

*Montantes expressos em euros*

| RUBRICAS   | NOTAS | DATAS               |                     |
|--|-------|---------------------|---------------------|
|  |       | 2020                | 2019                |
| <b><u>Fluxo de caixa das actividades operacionais</u></b>      |       |                     |                     |
| Recebimentos de clientes e utentes                             |       | 362.381,59          | 437.250,62          |
| Pagamentos de subsídios  |       | -8.391,88           | -13.057,03          |
| Pagamentos a fornecedores                                      |       | -252.851,26         | -237.978,34         |
| Pagamentos ao pessoal  |       | -804.539,50         | -624.041,63         |
| Caixa gerada pelas operações                                   |       | -703.401,05         | -437.826,38         |
| Outros recebimentos/pagamentos                                 |       | 784.430,05          | 641.472,76          |
| Fluxos de caixa das actividades operacionais (1)               |       | <b>81.029,00</b>    | <b>203.646,38</b>   |
| <b><u>Fluxos de caixa das actividades de investimento</u></b>  |       |                     |                     |
| <b>Pagamentos respeitantes a:</b>                              |       |                     |                     |
| Activos fixos tangíveis  |       | -10.795,49          | -8.435,50           |
| Investimentos financeiros                                      |       | -1.425,85           | -984,05             |
| <b>Recebimentos provenientes de:</b>                           |       |                     |                     |
| Investimentos financeiros                                      |       | 0,00                | 291,54              |
| Juros e rendimentos similares                                  |       | 2.741,73            | 3.266,03            |
| Fluxos de caixa das actividades de investimento (2)            |       | <b>-9.479,61</b>    | <b>-5.861,98</b>    |
| <b><u>Fluxos de caixa das actividades de financiamento</u></b> |       |                     |                     |
| <b>Recebimentos provenientes de:</b>                           |       |                     |                     |
| Doações  |       | 12.123,00           | 6.130,33            |
| Fluxo de caixa das actividades de financiamento (3)            |       | <b>12.123,00</b>    | <b>6.130,33</b>     |
| <b>Variação de caixa e seus equivalentes (1+2+3)</b>           |       | <b>83.672,39</b>    | <b>203.914,73</b>   |
| <b>Caixa e seus equivalentes no início de período</b>          | 10.4  | <b>2.071.911,02</b> | <b>1.867.996,29</b> |
| <b>Caixa e seus equivalentes no fim de período</b>             | 10.4  | <b>2.155.583,41</b> | <b>2.071.911,02</b> |

Arouca, 15 de Março de 2021

A Contabilista Certificada

Alfonso Maria Duarte Gomes  
CC n.º 92001

A Direcção

Roberto Silva  
Isabel Duarte Gomes  
Stefanete  
Marcos António Alves Moreira Brandão  
Marta Antónia Martins Brandão



## Anexo

### 1. Identificação da Entidade

- 1.1. ASSOCIAÇÃO PARA A INTEGRAÇÃO DE CRIANÇAS INADAPTADAS DE AROUCA (AICIA), com o número de identificação fiscal 502096756.
- 1.2. Sede: Rua de Vila Nova, n.º 52, 4540-124 AROUCA.
- 1.3. A AICIA é uma Instituição Particular de Solidariedade Social (IPSS) cuja actividade principal é o exercício de “Apoio Social para pessoas com deficiência”.

### 2. Referencial contabilístico de preparação das demonstrações financeiras

As demonstrações financeiras foram preparadas de acordo com o disposto na Norma Contabilística e de Relato Financeiro para as Entidades do Sector Não Lucrativo (NCRF – ESNL), conforme o Decreto-Lei n.º 36-A/2011 de 9 de Março, alterado pelo Decreto-Lei n.º 98/2015 de 12 de Junho. De acordo com o último Decreto-Lei referido, o Sistema de Normalização Contabilística para Entidades do Sector Não Lucrativo é composto por:

- Bases para apresentação de demonstrações financeiras (BADF);
- Modelo de demonstrações financeiras (MDF) – Portaria n.º 220/2015 de 24 de Julho;
- Código de contas (CC) – Portaria n.º 218/2015 de 24 de Julho;
- Norma contabilística e de relato financeiro para entidades do sector não lucrativo (NCRF-ENSL) – Aviso nº 8259/2015 de 29 de Julho;
- Normas interpretativas (NI).

### 3. Políticas contabilísticas, alterações nas estimativas contabilísticas e erros

#### 3.1. Políticas contabilísticas

As demonstrações financeiras foram preparadas de acordo com as Bases de Apresentação de Demonstrações Financeiras (BADF), no pressuposto da continuidade e do acréscimo, tendo como principal base de mensuração o custo histórico.

Outras políticas contabilísticas aplicadas na elaboração das demonstrações financeiras da entidade são as que abaixo se descrevem, tendo sido consistentemente aplicadas aos exercícios apresentados e com base nos seguintes pressupostos:

- Consistência na apresentação;
- Materialidade e agregação;
- Não compensação;
- Informação comparável.



*M. J. Antunes  
Presidente  
2020*

#### 4. Activos fixos tangíveis

4.1. Os activos fixos tangíveis são inicialmente registados ao custo de aquisição, deduzido das respectivas depreciações acumuladas, o qual inclui o custo de compra e quaisquer outros custos directamente atribuíveis para os colocar na localização e condição necessárias para funcionarem da forma pretendida.

As depreciações dos activos tangíveis são calculadas numa base sistemática segundo o método da linha recta.

As depreciações são calculadas, após o momento em que o bem se encontra em condições de ser utilizado, de acordo com o modelo de linha recta (quotas constantes), em conformidade com o período de vida útil estimado para cada grupo de bens.

Os activos fixos tangíveis são depreciados de acordo com os seguintes períodos de vida útil esperada dos bens:

| Activos fixos tangíveis        | Número de anos |
|--------------------------------|----------------|
| Edifícios e outras construções | 10 a 50        |
| Equipamento básico             | 3 a 8          |
| Equipamento de transporte      | 4              |
| Equipamento administrativo     | 3 a 8          |
| Outros activos fixos tangíveis | 4 a 8          |

4.2. A quantia escriturada bruta e as depreciações acumuladas no princípio e fim do período de 2020 são as que constam no quadro seguinte:

| Designação                       | Início do período         |                         | Fim do período            |                         |
|----------------------------------|---------------------------|-------------------------|---------------------------|-------------------------|
|                                  | Quantia escriturada bruta | Depreciações acumuladas | Quantia escriturada bruta | Depreciações acumuladas |
| - Terrenos e recursos naturais   | 68.093,13                 | 0,00                    | 68.093,13                 | 0,00                    |
| - Edifícios e outras construções | 1.778.013,57              | 508.067,57              | 1.784.283,22              | 543.618,26              |
| - Equipamento básico             | 127.400,50                | 116.380,27              | 130.987,10                | 124.272,97              |
| - Equipamentos de transporte     | 159.215,27                | 159.215,27              | 159.215,27                | 159.215,27              |
| - Equipamento administrativo     | 86.080,08                 | 84.835,53               | 87.314,13                 | 86.176,45               |
| - Outros AFT's                   | 13.628,55                 | 13.023,27               | 14.107,55                 | 13.266,39               |
| <b>Total</b>                     | <b>2.232.431,10</b>       | <b>881.521,91</b>       | <b>2.244.000,40</b>       | <b>926.549,34</b>       |

4.3. A reconciliação da quantia escriturada no início e no fim do período mostra as adições, bem como as depreciações efectuadas, de acordo com o seguinte quadro:



*Handwritten signatures and initials in the top right corner.*

| Descrição                 | Terrenos  | Edifícios e outras construções | Equipamento básico | Equipamento de transporte | Equipamento administrativo | Outros activos fixos tangíveis | Total               |
|---------------------------|-----------|--------------------------------|--------------------|---------------------------|----------------------------|--------------------------------|---------------------|
| <b>Activo bruto</b>       |           |                                |                    |                           |                            |                                |                     |
| Saldo em 31 Dezembro 2019 | 68.093,13 | 1.778.013,57                   | 127.400,50         | 159.215,27                | 86.080,08                  | 13.628,55                      | <b>2.232.431,10</b> |
| Aquisições                |           | 6.269,65                       | 3.586,60           | 0,00                      | 1.234,05                   | 479,00                         | <b>11.569,30</b>    |
| Saldo em 31 Dezembro 2020 | 68.093,13 | 1.784.283,22                   | 130.987,10         | 159.215,27                | 87.314,13                  | 14.107,55                      | <b>2.244.000,40</b> |
| <b>Depreciações</b>       |           |                                |                    |                           |                            |                                |                     |
| Saldo em 31 Dezembro 2019 |           | 508.067,57                     | 116.380,27         | 159.215,27                | 84.835,53                  | 13.023,27                      | <b>881.521,91</b>   |
| Depreciações              |           | 35.550,70                      | 7.892,69           | 0,00                      | 1.340,92                   | 243,12                         | <b>45.027,43</b>    |
| Saldo em 31 Dezembro 2020 |           | 543.618,27                     | 124.272,96         | 159.215,27                | 86.176,45                  | 13.266,39                      | <b>926.549,34</b>   |

### 5. Inventários

Os inventários são valorizados ao custo de aquisição, incluindo os custos de compra e outros custos incorridos para colocar os inventários nas instalações da AICIA. O método de custeio adoptado é o FIFO (*first in first out*), em sistema de inventário intermitente.

A quantia escriturada dos inventários decompõe-se da seguinte forma:

| Descrição                  | 2020              | 2019             | Variação  |
|----------------------------|-------------------|------------------|-----------|
|                            | MatPr             | MatPr            |           |
| Saldo inicial              | 7.637,83          | 6.548,09         | 17%       |
| Compras                    | 103.674,43        | 96.344,81        | 8%        |
| Saldo final                | 8.250,14          | 7.637,83         | 8%        |
| <b>Gastos no Exercício</b> | <b>103.062,12</b> | <b>95.255,07</b> | <b>8%</b> |

### 6. Rendimentos e gastos

Para os períodos de 2020 e 2019 foram reconhecidos os seguintes rendimentos:

#### Prestações de Serviços:

| Descrição  | 2020              | 2019              | Variação |
|--|-------------------|-------------------|----------|
| <b>Quotas dos Utilizadores</b>                     | <b>244.538,06</b> | <b>248.407,94</b> | -2%      |
| CAO  | 16.788,46         | 20.987,08         | -20%     |
| Lar Residencial                                    | 227.749,60        | 227.420,86        | 0%       |
| <b>Quotizações</b>                                 | <b>2.450,00</b>   | <b>3.240,00</b>   | -24%     |
| <b>Promoções para captação de recursos</b>         | <b>103.734,00</b> | <b>147.243,45</b> | -30%     |
| Consultas particulares                             | 18.584,00         | 26.600,00         | -30%     |
| Consultas Sub. Ed. Especial                        | 85.150,00         | 120.643,45        | -29%     |
| <b>Rendimentos de patrocinadores e colaboração</b> | <b>8.273,27</b>   | <b>1.300,00</b>   | 536%     |
| <b>Serviços Secundários</b>                        | <b>5.246,05</b>   | <b>8.165,91</b>   | -36%     |
| Serviços de lavandaria                             | 2.517,31          | 2.790,50          | -10%     |
| Montagens diversas                                 | 2.728,74          | 5.375,41          | -49%     |
| <b>TOTAL</b>                                       | <b>364.241,38</b> | <b>408.357,30</b> | -11%     |



*Handwritten signature and date: 15/05/2021*

**Outros Rendimentos:**

| Descrição  | 2020             | 2019             | Variação     |
|--|------------------|------------------|--------------|
| <b>Rendimentos suplementares</b>                         | <b>15.224,79</b> | <b>15.779,64</b> | <b>-4%</b>   |
| Serviços sociais   | 15.102,12        | 15.764,31        | -4%          |
| Outros   | 122,67           | 15,33            | 700%         |
| <b>Rendimentos nos restantes activos financeiros FCT</b> | <b>194,88</b>    | <b>6,21</b>      | <b>3038%</b> |
| <b>Outros</b>  | <b>42.114,76</b> | <b>61.354,95</b> | <b>-31%</b>  |
| Correcções relativas a períodos anteriores               | 3.900,00         | 3.520,00         | 11%          |
| Imputação subsídios para investimentos                   | 29.291,79        | 29.291,79        | 0%           |
| Consignação IRS  | 8.918,56         | 10.150,55        | -12%         |
| Outros   | 4,41             | 18.392,31        | -100%        |
| <b>TOTAL</b>   | <b>57.534,43</b> | <b>77.140,50</b> | <b>-25%</b>  |

**Juros:**

| Descrição          | 2020     | 2019     | Variação |
|--------------------|----------|----------|----------|
| Juros de depósitos | 1.686,29 | 3.012,45 | -44%     |

Verificamos, ao longo do ano de 2020, uma diminuição das prestações de serviços devido ao impacto da pandemia que estamos a viver. Durante os meses de Março, Abril e Maio, tivemos as valências do CAO e das consultas de Terapias encerradas, o que levou à diminuição das mensalidades dos utentes e à diminuição das referidas consultas.

**7. Subsídios do Governo e apoios das entidades públicas**

Os subsídios para investimento são de natureza não reembolsável. A reconciliação da quantia escriturada no início e no fim do período de 2020, bem como as imputações efectuadas, é apresentada no seguinte quadro:

| Descrição                    | Valor Investimento  | Subsídio            | Taxa          | 2020              |                  |                   |
|------------------------------|---------------------|---------------------|---------------|-------------------|------------------|-------------------|
|                              |                     |                     |               | Início do Período | Imputação Ano    | Fim do Período    |
| <b>EDÍFICIO SEDE</b>         | <b>609.397,33</b>   | <b>582.293,50</b>   | <b>2%</b>     | <b>337.730,23</b> | <b>11.645,87</b> | <b>326.084,36</b> |
| PIDDAC                       |                     | 418.990,00          |               | 243.014,20        | 8.379,80         | 234.634,40        |
| CMA                          |                     | 73.572,50           |               | 42.672,05         | 1.471,45         | 41.200,60         |
| PARTICULARES                 |                     | 20.523,00           |               | 11.903,34         | 410,46           | 11.492,88         |
| FSS                          |                     | 69.208,00           |               | 40.140,64         | 1.384,16         | 38.756,48         |
| <b>LAR RESIDENCIAL 1</b>     | <b>652.133,02</b>   | <b>485.266,00</b>   | <b>2%</b>     | <b>378.507,48</b> | <b>9.705,32</b>  | <b>368.802,16</b> |
| CMA                          |                     | 132.002,50          |               | 102.961,95        | 2.640,05         | 100.321,90        |
| PARES                        |                     | 338.233,50          |               | 263.822,13        | 6.764,67         | 257.057,46        |
| PARTICULARES                 |                     | 15.030,00           |               | 11.723,40         | 300,60           | 11.422,80         |
| <b>LAR RESIDENCIAL 2</b>     | <b>383.784,74</b>   | <b>279.950,45</b>   | <b>2%</b>     | <b>251.955,41</b> | <b>5.599,01</b>  | <b>246.356,40</b> |
| PRODER                       |                     | 190.442,48          |               | 171.398,23        | 3.808,85         | 167.589,38        |
| CMA                          |                     | 89.507,97           |               | 80.557,18         | 1.790,16         | 78.767,02         |
| <b>MOB LAR RESIDENCIAL 2</b> | <b>19.260,57</b>    | <b>14.049,55</b>    | <b>16,67%</b> | <b>2.341,59</b>   | <b>2.341,59</b>  | <b>0,00</b>       |
| PRODER                       |                     | 9.557,52            |               | 1.592,92          | 1.592,92         | 0,00              |
| CMA                          |                     | 4.492,03            |               | 748,67            | 748,67           | 0,00              |
| <b>TOTAL</b>                 | <b>1.664.575,66</b> | <b>1.361.559,50</b> |               | <b>970.534,71</b> | <b>29.291,79</b> | <b>941.242,92</b> |





*Handwritten signature and initials:*  
D. J. M.  
D. J. M.  
Arouca  
2020

A 31 de Dezembro de 2020 e de 2019, a rubrica "Subsídios, doações e legados à exploração", apresentava os seguintes saldos:

| Descrição  | 2020              | 2019              | Variação    |
|--|-------------------|-------------------|-------------|
| <b>Centro Regional da Segurança Social</b>             | <b>940 942,98</b> | <b>899 246,42</b> | <b>5%</b>   |
| Atendimento e Acompanhamento Social (AAS)              | 58 027,20         | 58 027,20         | 0%          |
| Centros de Actividades Ocupacionais (CAO)              | 301 217,40        | 291 033,00        | 3%          |
| Lares Residenciais                                     | 581 698,38        | 550 186,22        | 6%          |
| <b>CRSS - Medida de apoio extraordinária à família</b> | <b>678,36</b>     | <b>0,00</b>       |             |
| <b>Outros</b>  | <b>23 430,00</b>  | <b>25 895,00</b>  | <b>-10%</b> |
| Município de Arouca                                    | 22 830,00         | 25 395,00         | -10%        |
| JF Tropeço   | 500,00            | 400,00            | 25%         |
| UF Canelas e Espiunca                                  | 100,00            | 100,00            | 0%          |
| <b>Doações</b>   | <b>10 605,00</b>  | <b>0,00</b>       |             |
| Donativos  | 10 605,00         | 0,00              |             |
| <b>Total</b>   | <b>975 656,34</b> | <b>925 141,42</b> | <b>5%</b>   |

## 8. Benefícios dos empregados

Os Órgãos Sociais da Entidade não auferem qualquer remuneração, de acordo com os estatutos e legislação aplicável às IPSS.

A 31 de Dezembro de 2020, a AICIA tinha 61 funcionárias/os com contrato por tempo indeterminado e 3 funcionárias com contrato a termo certo. Das 64 funcionárias/os, 4 tinham um contrato a tempo parcial. O quadro de pessoal estava composto da seguinte forma:

|                                       |           |
|---------------------------------------|-----------|
| Ajudantes de Acção Directa            | 21        |
| Ajudantes de Estabelecimento de Apoio | 13        |
| Auxiliares de Serviços Gerais         | 7         |
| Chefe de Serviços                     | 1         |
| Cozinheiras                           | 2         |
| Enfermeira                            | 1         |
| Escriturárias                         | 2         |
| Fisioterapeuta                        | 1         |
| Motorista                             | 1         |
| Professoras                           | 2         |
| Psicólogas                            | 4         |
| Socióloga                             | 1         |
| Técnicas de Serviço Social            | 3         |
| Técnica Superior de Contabilidade     | 1         |
| Terapeutas da Fala                    | 3         |
| Terapeuta Ocupacional                 | 1         |
| <b>Total</b>                          | <b>64</b> |

*Handwritten signatures and initials in the top right corner.*

Relativamente aos gastos com o pessoal, incorridos nos períodos de 2020 e de 2019, são divulgados no quadro seguinte:

| Descrição                               | 2020                | 2019              | Variação  |
|---|---------------------|-------------------|-----------|
| <b>Remunerações ao Pessoal</b>          | <b>769.509,85</b>   | <b>711.755,70</b> | <b>8%</b> |
| Quadros Superiores e Médios             | 300.134,91          | 295.941,43        | 1%        |
| Profissionais Qualificados              | 391.748,82          | 355.170,26        | 10%       |
| Profissionais Indiferenciados           | 77.626,12           | 60.644,01         | 28%       |
| <b>Encargos sobre as Remunerações</b>   | <b>173.950,21</b>   | <b>160.861,07</b> | <b>8%</b> |
| <b>Seguros de Acidentes no Trabalho</b> | <b>8.279,14</b>     | <b>8.167,36</b>   | <b>1%</b> |
| <b>Outros Gastos com o Pessoal</b>      | <b>60.237,53</b>    | <b>57.072,90</b>  | <b>6%</b> |
| Subsídio de alimentação                 | 48.335,88           | 46.358,45         | 4%        |
| Horas extraordinárias                   | 8.701,61            | 10.186,88         | -15%      |
| Outros                                  | 3.200,04            | 527,57            | 507%      |
| <b>Total</b>                            | <b>1.011.976,73</b> | <b>937.857,03</b> | <b>8%</b> |

### 9. Divulgações exigidas por outros diplomas legais

Nos termos dos Decreto-Lei n.º 534/80, de 17 de Novembro e Decreto-Lei n.º 411/91, de 17 de Outubro, a Entidade, à data de encerramento das contas do período de 2020, tem a sua situação regularizada perante a Segurança Social, tal como relativamente à Administração Tributária, não existindo, por isso, qualquer dívida em mora ao Estado e/ou outros entes públicos.

### 10. Outras informações

De forma a uma melhor compreensão das restantes demonstrações financeiras, são divulgadas as seguintes informações:

#### 10.1. Créditos a receber

Em 31 de Dezembro de 2020 e 2019, a rubrica "Créditos a receber" apresentava os seguintes saldos:

| Descrição              | 2020             | 2019            |
|------------------------|------------------|-----------------|
| <b>Cientes gerais</b>  | <b>1.125,45</b>  | <b>2.929,23</b> |
| <b>Utentes</b>         | <b>19.481,13</b> | <b>6.550,56</b> |
| CAO 1                  | 910,00           | 1.015,00        |
| CAO 2                  | 680,00           | 390,00          |
| LAR 1                  | 2.156,79         | 894,85          |
| LAR 2                  | 1.547,80         | 1.142,23        |
| Sub. Educação Especial | 14.186,54        | 3.108,48        |
| <b>Total</b>           | <b>20.606,58</b> | <b>9.479,79</b> |





*Handwritten signature and initials in the top right corner.*

### 10.2. Outros activos correntes

A rubrica "Outros activos correntes" tinha, a 31 de Dezembro de 2020 e 2019 a seguinte decomposição:

| Descrição                               | 2020             | 2019             |
|---|------------------|------------------|
| Devedores por acréscimos de rendimentos | 42.455,77        | 43.706,31        |
| <b>Total</b>                            | <b>42.455,77</b> | <b>43.706,31</b> |

### 10.3. Diferimentos

Em 31 de Dezembro de 2020 e 2019, a rubrica "Diferimentos" englobava os seguintes saldos:

| Descrição                       | 2020            | 2019            |
|---------------------------------|-----------------|-----------------|
| <b>Activo</b>                   |                 |                 |
| <b>Gastos a reconhecer</b>      |                 |                 |
| Contratos - FSE                 | 969,97          | 1.552,04        |
| Seguros                         | 2.883,65        | 2.074,10        |
| <b>Total</b>                    | <b>3.853,62</b> | <b>3.626,14</b> |
| <b>Passivo</b>                  |                 |                 |
| <b>Rendimentos a reconhecer</b> |                 |                 |
| Outros rendimentos              | 150,00          | 0,00            |
| <b>Total</b>                    | <b>150,00</b>   | <b>0,00</b>     |

### 10.4. Caixa e depósitos bancários

A rubrica de "Caixa e depósitos bancários" apresentava, a 31 de Dezembro de 2020 e 2019, os seguintes saldos:

| Descrição         | 2020                | 2019                |
|-------------------|---------------------|---------------------|
| Caixa             | 2.621,62            | 2.515,49            |
| Depósitos à Ordem | 337.160,50          | 254.339,66          |
| Depósitos a Prazo | 1.815.801,29        | 1.815.055,87        |
| <b>Total</b>      | <b>2.155.583,41</b> | <b>2.071.911,02</b> |

### 10.5. Fundadores/Beneméritos/Patrocinadores/Doadores/Associados/Membros

A rubrica "Fundadores/Beneméritos/Patrocinadores/Doadores/Associados/Membros" apresentava, a 31 de Dezembro de 2020 e 2019, os seguintes saldos:

| Descrição     | 2020        | 2019            |
|---------------|-------------|-----------------|
| <b>Activo</b> |             |                 |
| Quotas        | 0,00        | 4.190,00        |
| <b>Total</b>  | <b>0,00</b> | <b>4.190,00</b> |

A diferença de saldo de 2019 para 2020 é explicada pela perda de qualidade de vários sócios, prevista nos Estatutos da Associação, e pelo reconhecimento de imparidades de dívidas a receber por quotas não pagas, identificado na nota 10.13.



*Handwritten signature and date: 2020*

### 10.6. Fundos Patrimoniais

Nos "Fundos Patrimoniais" ocorreram as seguintes variações:

| Descrição                                | Saldo em 01/01/2020 | Aum/Dimin         | Saldo em 31/12/2020 |
|--|---------------------|-------------------|---------------------|
| Fundos                                   | 8.474,08            | 0,00              | 8.474,08            |
| Resultados transitados                   | 2.124.686,68        | 174.573,07        | 2.299.259,75        |
| Outras variações nos fundos patrimoniais | 970.534,71          | -29.291,79        | 941.242,92          |
| <b>Resultado líquido do período</b>      |                     |                   | <b>75.247,63</b>    |
| <b>Total</b>                             | <b>3.103.695,47</b> | <b>145.281,28</b> | <b>3.324.224,38</b> |

### 10.7. Estado e Outros Entes Públicos

Em 31 de Dezembro de 2020 e 2019, a rubrica de "Estado e outros entes públicos" apresentava a seguinte decomposição:

| Descrição                                | 2020             | 2019             |
|--|------------------|------------------|
| <b>Ativo</b>                             |                  |                  |
| Imposto sobre o Valor Acrescentado (IVA) | 1.037,58         | 845,54           |
| <b>Total</b>                             | <b>1.037,58</b>  | <b>845,54</b>    |
| <b>Passivo</b>                           |                  |                  |
| Retenção de Impostos sobre rendimentos   | 9.383,00         | 7.312,00         |
| Imposto sobre o Valor Acrescentado (IVA) | 315,83           | 587,65           |
| Contribuições para a Segurança Social    | 36.859,33        | 32.924,48        |
| Outros Impostos e Taxas (FCT/FGCT)       | 129,85           | 108,63           |
| <b>Total</b>                             | <b>46.688,01</b> | <b>40.932,76</b> |

### 10.8. Fornecedores

A rubrica "Fornecedores" tinha, a 31 de Dezembro de 2020 e 2019, os seguintes saldos:

| Descrição               | 2020             | 2019             |
|-------------------------|------------------|------------------|
| Fornecedores gerais c/c | 18.521,07        | 18.952,83        |
| <b>Total</b>            | <b>18.521,07</b> | <b>18.952,83</b> |

### 10.9. Outros passivos correntes

Em 31 de Dezembro de 2020 e 2019, a rubrica "Outros passivos correntes" apresentava os seguintes saldos:

| Descrição                         | 2020              | 2019              |
|-----------------------------------|-------------------|-------------------|
| <b>Pessoal</b>                    |                   |                   |
| Remunerações a pagar              | 143.659,79        | 138.022,06        |
| Outras operações                  | 403,01            | 59,00             |
| Cauções                           | 1.625,01          | 1.625,01          |
| Fornecedores de investimentos     | 853,62            | 0,00              |
| Credores por acréscimos de gastos | 8.841,14          | 8.533,15          |
| Outros credores                   | 9.275,41          | 9.275,41          |
| <b>Total</b>                      | <b>164.657,98</b> | <b>157.514,63</b> |



*M. J. F. Fernandes*  
*Presidente*  
*2020*

**10.10. Fornecimentos e serviços externos**

A repartição dos "Fornecimentos e serviços externos" nos períodos findos de 2020 e 2019 foi a seguinte:

| Descrição                                   | 2020              | 2019              | Variação    |
|---|-------------------|-------------------|-------------|
| <b>Serviços especializados</b>              | <b>28.167,37</b>  | <b>23.441,96</b>  | <b>20%</b>  |
| Trabalhos especializados                    | 8.265,96          | 6.836,10          | 21%         |
| Publicidade e propaganda                    | 92,25             | 1.162,69          | -92%        |
| Honorários                                  | 4.215,00          | 3.950,00          | 7%          |
| Conservação e reparação                     | 15.405,16         | 11.294,67         | 36%         |
| Outros serviços especializados              | 189,00            | 198,50            | -5%         |
| <b>Materiais</b>                            | <b>15.623,15</b>  | <b>15.026,01</b>  | <b>4%</b>   |
| Ferramentas e utensílios de desgaste rápido | 2.984,56          | 2.934,23          | 2%          |
| Material de escritório                      | 1.923,54          | 1.892,57          | 2%          |
| Artigos para oferta                         | 2.034,00          | 1.352,55          | 50%         |
| Outros materiais                            | 8.681,05          | 8.846,66          | -2%         |
| <b>Energia e fluidos</b>                    | <b>87.861,29</b>  | <b>84.525,93</b>  | <b>4%</b>   |
| Electricidade                               | 61.726,67         | 56.920,71         | 8%          |
| Combustíveis                                | 10.337,79         | 15.302,65         | -32%        |
| Água  | 15.796,83         | 12.302,57         | 28%         |
| <b>Deslocações, estadas e transportes</b>   | <b>178,81</b>     | <b>2.170,50</b>   | <b>-92%</b> |
| <b>Serviços diversos</b>                    | <b>16.994,96</b>  | <b>19.384,60</b>  | <b>-12%</b> |
| Comunicação                                 | 3.723,42          | 3.345,67          | 11%         |
| Seguros                                     | 3.000,37          | 1.106,49          | 171%        |
| Outros serviços diversos                    | 10.271,17         | 14.932,44         | -31%        |
| <b>Total</b>                                | <b>148.825,58</b> | <b>144.549,00</b> | <b>3%</b>   |

**10.11. Outros gastos**

Em 31 de Dezembro de 2020 e 2019, a rubrica "Outros gastos" desdobra-se da seguinte forma:

| Descrição                                  | 2020             | 2019             | Variação    |
|--|------------------|------------------|-------------|
| <b>Impostos</b>                            | <b>643,45</b>    | <b>776,55</b>    | <b>-17%</b> |
| Taxas                                      | 643,45           | 776,55           | -17%        |
| <b>Outros Gastos e Perdas</b>              | <b>12.400,85</b> | <b>13.737,06</b> | <b>-10%</b> |
| Correcções relativas a períodos anteriores | 3.355,89         | 90,00            | 3629%       |
| Quotizações                                | 529,88           | 589,88           | -10%        |
| Apoio pecuniário a carenciados             | 8.391,88         | 12.577,03        | -33%        |
| Outros não especificados                   | 123,20           | 480,15           | -74%        |
| <b>Total</b>                               | <b>13.044,30</b> | <b>14.513,61</b> | <b>-10%</b> |

**10.12. Investimentos financeiros**

No período de 2020 e 2019, a rubrica de "Investimentos financeiros" apresentava os seguintes saldos:

| Descrição  | 2020            | 2019            |
|--|-----------------|-----------------|
| Fundo de Reestruturação do Sector Solidário (FRSS) | 870,21          | 870,21          |
| Fundos de Compensação do Trabalho (FCT)            | 4.133,07        | 2.492,73        |
| <b>Total</b>                                       | <b>5.003,28</b> | <b>3.362,94</b> |





### 10.13. Perdas por imparidade

No período findo em 31 de Dezembro de 2020, foram reconhecidas as seguintes perdas por imparidade:

| Descrição            | 2020            |
|----------------------|-----------------|
| Em dívidas a receber |                 |
| Clientes             | 1.174,65        |
| Quotas Sócios        | 760,00          |
| <b>Total</b>         | <b>1.934,65</b> |

### 10.14. Acontecimentos após a data do Balanço

Vivemos tempos excepcionais devido à pandemia do Covid-19. Assumindo o pressuposto da continuidade, à data actual, após o encerramento do período e até à elaboração do presente Anexo, não estimamos qualquer impacto relevante nas Demonstrações Financeiras de 31 de Dezembro de 2020.

Não se registaram quaisquer outros eventos ou factos susceptíveis de modificar a situação divulgada nas contas da Entidade.

Arouca, 15 de Março de 2021

A Contabilista Certificada:

Cláudia Maria Duarte Ferreira  
CC n.º 92001

A Direção:

António Vilar

Paula Isabel Duarte Ferreira

Silvina

Yara Luciano Alves Moreira Brandão

Marta Verónica Martins Brandão

APROVADO EM REUNIÃO DA ASSEMBLEIA GERAL  
DE 30 DE MARÇO DE 2021.

A MESA:

PRESIDENTE: Camélia, do grupo Fernando, Marta  
SECRETÁRIO: Brandão


**PARECER DO CONSELHO FISCAL**

No dia **18 de Março de 2021**, pelas 18h00, reuniu o Conselho Fiscal da AICIA - Associação para a Integração de Crianças Inadaptadas de Arouca, para, no âmbito das suas funções, fiscalizar e emitir parecer sobre os documentos de prestação de contas referentes ao exercício de 2020.

Da análise documental efectuada e pelas informações dadas pela Direcção e pelo Serviço da Contabilidade, concluiu-se que as Demonstrações Financeiras retratam de forma verdadeira e apropriada a posição financeira da AICIA, pelo que o Conselho Fiscal propõe à Assembleia Geral a aprovação do Relatório de Actividades e das Contas de 2020 e a aprovação da proposta para aplicação de resultados.

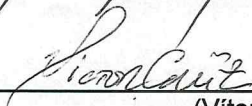
Arouca, 18 de Março de 2021

O Presidente




(Afonso Costa Santos Veiga)

O 1º Secretário



(Vítor Manuel Cruz)

O 2º Secretário



(Reinaldo Brandão da Rocha)