



**A**ssociação para a  
**I**ntegração de  
**C**rianças  
**I**nadaptadas de  
**A**rouca

*MJM*  
*Prost*  
*cedh. 4*  
*Paulo Henrique*

# Relatório de Actividades e Contas

Exercício  
2019

Rua de Vila Nova, 52  
4540-124 AROUCA  
NIF: 502096756



*MS*  
*[Signature]*  
*22*  
*[Signature]*  
*[Signature]*

## Índice

|   |    |
|---|----|
| Relatório de Actividades .....  | 3  |
| Demonstrações Financeiras .....   | 5  |
| Balanço .....   | 6  |
| Demonstração dos Resultados por Naturezas.....  | 7  |
| Demonstração dos Fluxos de Caixa .....  | 8  |
| Demonstração das Alterações nos Fundos Patrimoniais.....                              | 9  |
| Anexo .....   | 10 |
| 1. Identificação da Entidade .....  | 10 |
| 2. Referencial contabilístico de preparação das demonstrações financeiras .....       | 10 |
| 3. Políticas contabilísticas, alterações nas estimativas contabilísticas e erros..... | 10 |
| 4. Activos fixos tangíveis .....  | 11 |
| 5. Inventários .....  | 12 |
| 6. Rédito .....   | 13 |
| 7. Subsídios do Governo e apoios do Governo.....                                      | 13 |
| 8. Impostos sobre o rendimento .....  | 13 |
| 9. Instrumentos financeiros.....  | 13 |
| 10. Benefícios dos empregados .....   | 13 |
| 11. Divulgações exigidas por outros diplomas legais .....                             | 14 |
| 12. Outras informações.....   | 14 |
| Parecer do Conselho Fiscal .....  | 19 |



*M. J. Soares*  
*4*  
*Luiz*  
*Paulo*

## Relatório de Actividades

### Introdução.

Tendo em vista a obrigatoriedade de cumprir as disposições legais e estatutárias, a Direcção da AICIA apresenta à Assembleia Geral o Relatório de Actividades e Contas relativos ao exercício de 2019.

No decorrer do ano de 2019 não houve alteração da capacidade física dos edifícios da Instituição, para as Respostas Sociais resultantes dos Acordos de Cooperação, com a Segurança Social:

45 lugares para utentes no Centro de Actividades Ocupacionais;

46 lugares nos Lares Residenciais.

Destes 46 lugares, 43 estão contemplados em Acordos de Cooperação com a Segurança Social. Ao longo do ano houve mais 2 utentes sem Acordo e, por isso, sem qualquer participação. A partir de Novembro, a solicitação da Segurança Social de Aveiro, esgotou-se a capacidade física das instalações, com mais um utente, de que resultou uma participação da Segurança Social de Aveiro, em Acordo extra.

No Acordo Atípico de Atendimento/Acompanhamento Social (AAS) prosseguiu a prestação de apoio, no domicílio, a pessoas com deficiência, nos mais diversos pontos do concelho.

Prosseguiu a distribuição de roupa a quem a procurou na Instituição e foram atribuídos subsídios monetários pontuais a pessoas em situação de carência extrema.

Cerca de uma centena de crianças com "Necessidades Especiais", encaminhadas para a Instituição pelos pais, a conselho de médicos ou professores, tiveram apoio das Técnicas, nas especialidades de Terapia da Fala, Psicologia e Terapia Ocupacional.

### 1. - Actividades desenvolvidas no ano de 2019.

Ao longo do ano e de acordo com a programação constante do Plano de Actividades os utentes do CAO e dos Lares desenvolveram as mais diversas actividades, que se vão repetindo em cada ano, tal como o texto que se segue e as refere:

Assim, nas salas do CAO, nos restantes espaços da Instituição, bem como no exterior, nomeadamente na horta e jardins, na dança e na piscina municipal, nas caminhadas, nos computadores ou nos ensaios e nos palcos foram desenvolvidas as actividades programadas e ou as que, em cada momento, se adequaram a cada tempo presente.

Como em anos anteriores realizaram-se actividades de ar livre, em intercâmbio com outras Instituições, nomeadamente no desporto e no teatro.

Em convívio com as CERCI's de S. João da Madeira, da Feira, de Oliveira de Azeméis e também o Patronato de Arouca a tradicional festa de Carnaval realizou-se em de S. João da Madeira.

Também como em anos anteriores o Patronato de Arouca organizou a comemoração do dia do Teatro em que participaram os utentes da AICIA.

No "Dia Mundial da Dança", na Praça da Vila de Arouca, a AICIA voltou a subir ao palco, para deliciar os milhares de assistentes, com repetida magnífica actuação, na festa em que participaram centenas de membros de diversas Associações e grupos concelhios.

No dia 9 de Maio decorreu, junto ao Mosteiro, o 8º Corta-Mato da AICIA, em parceria com a ANDDI e com a colaboração da Câmara Municipal de Arouca, que ofereceu os troféus para as 10 Associações do Norte do país, que participaram com mais de cem atletas.

Ainda no desporto, além do Corta-Mato organizado pela AICIA, destacamos as deslocações de utentes a provas realizadas em Gaia, Póvoa de Varzim, Oliveira de Azeméis, Cabeceiras de Basto, Luso e Vila do Conde.

A utente Helena Soares participou no "5º Campeonato da Europa de Atletismo" para pessoas com Síndrome de Down que se realizou na Finlândia, entre 24 e 29 de Julho.





Pelos Santos Populares, em Junho, houve desfile e actuação na Praça da Vila, juntamente com outras Instituições concelhias.

Ainda em Junho, como em anos anteriores, realizou-se, no exterior das instalações da AICIA, a festa dos Santos Populares, com desfile, dança e sardinhada com a costumada participação de familiares dos utentes.

Na última semana de Julho, durante cinco dias, os utentes frequentaram a praia de Espinho para onde se deslocaram em autocarro alugado.

A tradicional visita dos utentes ao Santuário de Fátima, foi feita, uma vez mais, no mês de Agosto.

Como em anos anteriores, pela Feira das Colheitas, em Setembro, a AICIA participou, com os seus utentes, na realização de trabalhos ao vivo.

Os utentes participaram no Magusto Intergeracional, no Terreiro de Santa Mafalda e também no Magusto da Instituição.

Na véspera do dia de finados os utentes foram pelos cemitérios do concelho enfeitar os seus sítios de memória, com flores dos jardins da AICIA.

Com utentes das Instituições já referidas a AICIA organizou o festival da música (Karaoke) no cinema de Arouca, a que se seguiu o almoço de confraternização na AICIA.

Em Dezembro, numa organização da Rede Social concelhia, a AICIA participou, com outras Instituições, na exibição de uma peça de teatro, em dias sucessivos, para todos os alunos dos dois Agrupamentos de Escolas de Arouca.

Em vésperas de Natal os utentes foram ao cinema, em S. João da Madeira;

As actividades anuais terminaram com a realização do Almoço de Natal, na Instituição, com a participação de todos os utentes e familiares.

Fez-se a distribuição das prendas de Natal aos utentes do CAO.

Os utentes do Lar Residencial receberam as suas prendas em 24 de Dezembro.

E repetimos o que vimos referindo em anos anteriores: à medida que o tempo passa, a população da AICIA envelhece e aumenta quase diariamente a deslocação de utentes ao Centro de Saúde de Arouca, a consultas e exames médicos no exterior, a deslocações de urgência aos Hospitais Centrais.






## 2. – Balanço e Contas.

Os documentos que compõem as Demonstrações Financeiras anexas reflectem a situação patrimonial da Instituição a 31 de Dezembro de 2019, bem como os resultados obtidos no exercício, permitindo a sua comparação com as do ano anterior.

## 3. – Aplicação de Resultados.

Apresentamos um Resultado Líquido positivo de 174.573,07€ para o exercício findo em 31 de Dezembro de 2019, que se propõe que transite para a conta de Resultados Transitados, de acordo com os princípios aplicáveis às Instituições sem fins lucrativos.

Arouca, 26 de Maio de 2020

  
\_\_\_\_\_  
  
\_\_\_\_\_  
  
\_\_\_\_\_  
  
\_\_\_\_\_  
  
\_\_\_\_\_



M.  
~~Henrique~~ W  
C.M.  
F. Almeida

## Demonstrações Financeiras



**Balanço**  
Em 31 de Dezembro de 2019

Montantes expressos em euros

| RUBRICAS  | Notas   | 2019                | 2018                |
|---|---------|---------------------|---------------------|
| <b>ATIVO</b>  |         |                     |                     |
| <b>Activo não corrente</b>  |         |                     |                     |
| Ativos fixos tangíveis  | 4.2;4.3 | 1 350 909,19        | 1 390 167,93        |
| Investimentos financeiros   | 9       | 3 362,94            | 2 633,09            |
| <b>Sub-total</b>  |         | <b>1 354 272,13</b> | <b>1 392 801,02</b> |
| <b>Activo corrente</b>  |         |                     |                     |
| Inventários   | 5       | 7 637,83            | 6 548,09            |
| Créditos a receber  | 12.1    | 9 479,79            | 9 913,73            |
| Estado e outros entes públicos                                    | 12.7    | 845,54              | 1 482,74            |
| Fundadores/beneméritos/patrocinadores/doadores/associados/membros | 12.5    | 4 190,00            |                     |
| Diferimentos  | 12.3    | 3 626,14            | 527,26              |
| Outros activos correntes  | 12.2    | 43 706,31           | 2 045,50            |
| Caixa e depósitos bancários                                       | 12.4    | 2 071 911,02        | 1 867 996,29        |
| <b>Sub-total</b>  |         | <b>2 141 396,63</b> | <b>1 888 513,61</b> |
| <b>TOTAL DO ACTIVO</b>  |         | <b>3 495 668,76</b> | <b>3 281 314,63</b> |
| <b>FUNDOS PATRIMONIAIS E PASSIVO</b>                              |         |                     |                     |
| <b>Fundos Patrimoniais</b>  |         |                     |                     |
| Fundos  | 12.6    | 8 474,08            | 8 474,08            |
| Resultados transitados  | 12.6    | 2 124 686,68        | 1 905 199,67        |
| Ajustamentos/Outras variações nos fundos patrimoniais             | 12.6    | 970 534,71          | 999 826,50          |
| <b>Sub-total</b>  |         | <b>3 103 695,47</b> | <b>2 913 500,25</b> |
| Resultado líquido do período                                      | 12.6    | 174 573,07          | 167 437,01          |
| <b>TOTAL DOS FUNDOS PATRIMONIAIS</b>                              |         | <b>3 278 268,54</b> | <b>3 080 937,26</b> |
| <b>PASSIVO</b>  |         |                     |                     |
| <b>Passivo corrente</b>   |         |                     |                     |
| Fornecedores  | 12.8    | 18 952,83           | 20 505,67           |
| Estado e outros entes públicos                                    | 12.7    | 40 932,76           | 42 966,60           |
| Outros passivos correntes   | 12.9    | 157 514,63          | 136 905,10          |
| <b>Sub-total</b>  |         | <b>217 400,22</b>   | <b>200 377,37</b>   |
| <b>TOTAL DO PASSIVO</b>   |         | <b>217 400,22</b>   | <b>200 377,37</b>   |
| <b>TOTAL DOS FUNDOS PATRIMONIAIS E DO PASSIVO</b>                 |         | <b>3 495 668,76</b> | <b>3 281 314,63</b> |

Arouca, 26 de Maio de 2020

A Contabilista Certificada

Almira Duarte Simões  
CC n.º 92001

A Direção

Artur M. J. Silva  
Subleitura  
S. Almeida  
Yanivalva Alves Rezende  
Monte Verónica Montez Mendes





**Demonstração dos Resultados por Naturezas**  
Período findo em 31 de Dezembro de 2019

Montantes expressos em euros

| RENDIMENTOS E GASTOS   | Notas | 2019              | 2018              |
|--|-------|-------------------|-------------------|
| Vendas e serviços prestados  | 6     | 408.357,30        | 407.476,86        |
| Subsídios, doações e legados à exploração                                  | 7     | 925.141,42        | 891.901,24        |
| Custo das mercadorias vendidas e das matérias consumidas                   | 5     | -95.255,07        | -89.817,96        |
| Fornecimentos e serviços externos  | 12.10 | -144.549,00       | -137.899,65       |
| Gastos com o pessoal   | 10    | -937.857,03       | -921.637,36       |
| Outros rendimentos   | 12.11 | 77.140,50         | 72.116,09         |
| Outros gastos  | 12.12 | -14.513,61        | -11.397,90        |
| <b>Resultado antes de depreciações, gastos de financiamento e impostos</b> |       | <b>218.464,51</b> | <b>210.741,32</b> |
| Gastos/reversões de depreciação e de amortização                           | 4.3   | -46.903,89        | -46.495,15        |
| <b>Resultado operacional (antes de gastos de financiamento e impostos)</b> |       | <b>171.560,62</b> | <b>164.246,17</b> |
| Juros e rendimentos similares obtidos                                      | 12.13 | 3.012,45          | 3.190,84          |
| <b>Resultado antes de impostos</b>   |       | <b>174.573,07</b> | <b>167.437,01</b> |
| Imposto sobre o rendimento do período                                      |       | 0,00              | 0,00              |
| <b>Resultado líquido do período</b>  | 12.6  | <b>174.573,07</b> | <b>167.437,01</b> |

Arouca, 26 de Maio de 2020

A Contabilista Certificada

Almira Duarte Pereira  
CC n.º 92001

A Direção

António Vaz  
Paulo Almeida  
Silvina  
Maria Luísa Alves Maria Bandeira  
Marta Luísa Martins Brante

**Demonstração dos Fluxos de Caixa**  
Período findo em 31 de Dezembro de 2019

Montantes expressos em euros

| RUBRICAS  | NOTAS | DATAS               |                     |
|---|-------|---------------------|---------------------|
|   |       | 2019                | 2018                |
| <b><u>Fluxo de caixa das atividades operacionais</u></b>      |       |                     |                     |
| Recebimentos de clientes e utentes                            |       | 437.250,62          | 435.215,48          |
| Pagamentos de subsídios                                       |       | -13.057,03          | -10.160,03          |
| Pagamentos a fornecedores                                     |       | -237.978,34         | -226.402,94         |
| Pagamentos ao pessoal   |       | -624.041,63         | -615.036,05         |
| Caixa gerada pelas operações                                  |       | -437.826,38         | -416.383,54         |
| Pagamento/recebimento do imposto sobre o rendimento           |       | 0,00                | -59.806,20          |
| Outros recebimentos/pagamentos                                |       | 641.472,76          | 666.255,92          |
| Fluxos de caixa das atividades operacionais (1)               |       | <b>203.646,38</b>   | <b>190.066,18</b>   |
| <b><u>Fluxos de caixa das atividades de investimento</u></b>  |       |                     |                     |
| <b>Pagamentos respeitantes a:</b>                             |       |                     |                     |
| Ativos fixos tangíveis  |       | -8.435,50           | -6.889,46           |
| Investimentos financeiros                                     |       | -984,05             | 0,00                |
| <b>Recebimentos provenientes de:</b>                          |       |                     |                     |
| Investimentos financeiros                                     |       | 291,54              | 324,32              |
| Juros e rendimentos similares                                 |       | 3.266,03            | 2.894,53            |
| Fluxos de caixa das atividades de investimento (2)            |       | <b>-5.861,98</b>    | <b>-3.670,61</b>    |
| <b><u>Fluxos de caixa das atividades de financiamento</u></b> |       |                     |                     |
| <b>Recebimentos provenientes de:</b>                          |       |                     |                     |
| Doações   |       | 6.130,33            | 6.710,83            |
| Fluxo de caixa das atividades de financiamento (3)            |       | <b>6.130,33</b>     | <b>6.710,83</b>     |
| <b>Variação de caixa e seus equivalentes (1+2+3)</b>          |       | <b>203.914,73</b>   | <b>193.106,40</b>   |
| <b>Caixa e seus equivalentes no início de período</b>         | 12.4  | <b>1.867.996,29</b> | <b>1.674.889,89</b> |
| <b>Caixa e seus equivalentes no fim de período</b>            | 12.4  | <b>2.071.911,02</b> | <b>1.867.996,29</b> |

Arouca, 26 de Maio de 2020

A Contabilista Certificada

Elvira Duarte Simões  
CC n.º 92001

A Direção

António M. J. Fernandes  
S. Pinheiro  
Maria Luísa Ana Mes Moreira Brandão  
Marta Virginia Martins Brandão





**Demonstração das Alterações nos Fundos Patrimoniais**  
Período findo em 31 de Dezembro de 2019

**Demonstração das Alterações nos Fundos Patrimoniais no período 2018**

Montantes expressos em euros

| Descrição  | NOTAS | Fundos          | Resultados transitados | Outras variações nos fundos patrimoniais | Resultado líquido do período | Total               |
|--|-------|-----------------|------------------------|--|------------------------------|---------------------|
| <b>POSIÇÃO NO INÍCIO DO PERÍODO 2018</b>               |       | <b>8.474,08</b> | <b>1.726.066,46</b>    | <b>1.029.118,29</b>                      | <b>179.133,21</b>            | <b>2.942.792,04</b> |
| <b>ALTERAÇÕES NO PERÍODO</b>                           |       |                 |                        |  |                              |                     |
| Outras alterações reconhecidas nos fundos patrimoniais | 12.6  |                 | 179.133,21             |  | -179.133,21                  |                     |
|  |       |                 | <b>179.133,21</b>      |  | <b>-179.133,21</b>           |                     |
| <b>RESULTADO LÍQUIDO DO PERÍODO</b>                    | 12.6  |                 |                        |  | <b>167.437,01</b>            | <b>167.437,01</b>   |
| <b>RESULTADO INTEGRAL</b>                              |       |                 |                        |  | <b>-11.696,20</b>            | <b>167.437,01</b>   |
| <b>OPERAÇÕES COM INSTITUIDORES NO PERÍODO</b>          |       |                 |                        |  |                              |                     |
| Subsídios  | 12.6  |                 |                        | -29.291,79                               |                              | <b>-29.291,79</b>   |
|  |       |                 |                        | <b>-29.291,79</b>                        |                              | <b>-29.291,79</b>   |
| <b>POSIÇÃO NO FIM DO ANO 2018</b>                      |       | <b>8.474,08</b> | <b>1.905.199,67</b>    | <b>999.826,50</b>                        | <b>167.437,01</b>            | <b>3.080.937,26</b> |

**Demonstração das Alterações nos Fundos Patrimoniais no período 2019**

Montantes expressos em euros

| Descrição  | NOTAS | Fundos          | Resultados transitados | Outras variações nos fundos patrimoniais | Resultado líquido do período | Total               |
|--|-------|-----------------|------------------------|--|------------------------------|---------------------|
| <b>POSIÇÃO NO INÍCIO DO PERÍODO 2019</b>               |       | <b>8.474,08</b> | <b>1.905.199,67</b>    | <b>999.826,50</b>                        | <b>167.437,01</b>            | <b>3.080.937,26</b> |
| <b>ALTERAÇÕES NO PERÍODO</b>                           |       |                 |                        |  |                              |                     |
| Outras alterações reconhecidas nos fundos patrimoniais | 12.6  |                 | 219.487,01             |  | -167.437,01                  | <b>52.050,00</b>    |
|  |       |                 | <b>219.487,01</b>      |  | <b>-167.437,01</b>           | <b>52.050,00</b>    |
| <b>RESULTADO LÍQUIDO DO PERÍODO</b>                    |       |                 |                        |  | <b>174.573,07</b>            | <b>174.573,07</b>   |
| <b>RESULTADO INTEGRAL</b>                              |       |                 |                        |  | <b>7.136,06</b>              | <b>226.623,07</b>   |
| <b>OPERAÇÕES COM INSTITUIDORES NO PERÍODO</b>          |       |                 |                        |  |                              |                     |
| Subsídios  | 12.6  |                 |                        | -29.291,79                               |                              | <b>-29.291,79</b>   |
|  |       |                 |                        | <b>-29.291,79</b>                        |                              | <b>-29.291,79</b>   |
| <b>POSIÇÃO NO FIM DO ANO 2019</b>                      |       | <b>8.474,08</b> | <b>2.124.686,68</b>    | <b>970.534,71</b>                        | <b>174.573,07</b>            | <b>3.278.268,54</b> |

Arouca, 26 de Maio de 2020

A Contabilista Certificada

Alvina Duarte Oliveira  
CC n.º 92001

A Direção

Roberto M. J. Lourenço  
Isabel Lourenço  
Isabel Lourenço  
Maria Luísa Alves Pereira Brandão  
Marta Vasquez Martins Ribeiro



M  
~~2019~~  
4  
2019  
Rafael

## Anexo

### 1. Identificação da Entidade

- 1.1. ASSOCIAÇÃO PARA A INTEGRAÇÃO DE CRIANÇAS INADAPTADAS DE AROUCA (AICIA), com o número de identificação fiscal 502096756.
- 1.2. Sede: Rua de Vila Nova, n.º 52, 4540-124 AROUCA
- 1.3. A AICIA é uma IPSS cuja actividade principal é o exercício de “Apoio Social para pessoas com deficiência”.

### 2. Referencial contabilístico de preparação das demonstrações financeiras

As demonstrações financeiras foram preparadas de acordo com o disposto na Norma Contabilística e de Relato Financeiro para as Entidades do Sector Não Lucrativo (NCRF – ESNL), de acordo com o Decreto-Lei n.º 36-A/2011 de 9 de Março, que integra o Sistema de Normalização Contabilística (SNC) aprovado pelo Decreto-Lei n.º 158/2009, de 13 de Julho, bem como todas as alterações subsequentes.

As demonstrações financeiras foram preparadas no pressuposto da continuidade e do acréscimo, tendo como principal base de mensuração o custo histórico.

### 3. Políticas contabilísticas, alterações nas estimativas contabilísticas e erros

#### 3.1. Políticas contabilísticas

As principais políticas contabilísticas aplicadas na elaboração das demonstrações financeiras da entidade são as que abaixo se descrevem, tendo sido consistentemente aplicadas aos exercícios apresentados e com base nos seguintes pressupostos:

- Continuidade;
- Regime de acréscimo (periodização económica);
- Consistência na apresentação;
- Materialidade e agregação;
- Não compensação;
- Informação comparável.



MJM  
#  
CMBH. 4  
fda

### 3.2. Alterações nas estimativas contabilísticas e erros

A AICIA presta apoio a crianças no âmbito da Educação Especial (Prestações Familiares). A facturação desta prestação é efectuada quando existe deferimento por parte da Segurança Social.

No ano de 2019, de acordo com o regime contabilístico do acréscimo, foi reconhecido o rendimento referente às consultas ocorridas nos meses de Setembro a Dezembro de 2019 e cuja facturação e pagamento só ocorrerá em 2020. As consultas efectuadas entre Setembro e Dezembro de 2018 foram facturadas e pagas em 2019, não tendo sido reconhecidas em 2018. Deste modo, efectuamos uma correcção no valor de 52.050€ directamente em resultados transitados, excluindo este valor de 2018 dos resultados do período.

Com esta alteração pretendemos fornecer informação mais fiável e relevante, uma vez que estas prestações de serviço passam a ser registadas e relatadas nas demonstrações financeiras dos períodos com os quais se relacionam.

## 4. Activos fixos tangíveis

4.1. Os activos fixos tangíveis são inicialmente registados ao custo de aquisição, deduzido das respectivas depreciações acumuladas e perdas por imparidade, o qual inclui o custo de compra e quaisquer outros custos directamente atribuíveis para os colocar na localização e condição necessárias para funcionarem da forma pretendida.

As depreciações dos activos tangíveis são calculadas numa base sistemática segundo o método da linha recta.

As depreciações são calculadas, após o momento em que o bem se encontra em condições de ser utilizado, de acordo com o modelo de linha recta (quotas constantes), em conformidade com o período de vida útil estimado para cada grupo de bens.

Os activos fixos tangíveis são depreciados de acordo com os seguintes períodos de vida útil esperada dos bens:

| Activos fixos tangíveis        | Número de anos |
|--------------------------------|----------------|
| Edifícios e outras construções | 6 a 50         |
| Equipamento básico             | 4 a 8          |
| Equipamento administrativo     | 3 a 8          |
| Equipamento transporte         | 4              |
| Outros activos fixos tangíveis | 4 a 8          |



*Nº 17*  
*Handwritten signature*  
*Handwritten signature*  
*Handwritten signature*

4.2. A quantia escriturada bruta e as depreciações acumuladas no princípio e fim do período de 2019 são as que constam no quadro seguinte:

| Designação                   | Início do período         |                         | Fim do período            |                         |
|------------------------------|---------------------------|-------------------------|---------------------------|-------------------------|
|                              | Quantia escriturada bruta | Depreciações acumuladas | Quantia escriturada bruta | Depreciações acumuladas |
| - Terrenos e rec. naturais   | 68.093,13                 | -                       | 68.093,13                 | -                       |
| - Edif. e outras construções | 1.774.194,69              | 470.905,89              | 1.778.013,57              | 508.067,57              |
| - Equipamento básico         | 123.574,23                | 107.754,01              | 127.400,50                | 116.380,27              |
| - Equip. transporte          | 159.215,27                | 159.215,27              | 159.215,27                | 159.215,27              |
| - Equip. administrativo      | 86.080,08                 | 83.866,90               | 86.080,08                 | 84.835,53               |
| - Outros AFT's               | 13.628,55                 | 12.875,95               | 13.628,55                 | 13.023,27               |
| <b>Total</b>                 | <b>2.224.785,95</b>       | <b>834.618,02</b>       | <b>2.232.431,10</b>       | <b>881.521,91</b>       |

4.3. A reconciliação da quantia escriturada no início e no fim do período mostra as adições, as revalorizações, as alienações, as amortizações, as perdas por imparidade e suas reversões e outras alterações de acordo com o seguinte:

| Descrição  | Terrenos  | Edifícios e outras construções | Equipamento básico | Equipamento administrativo | Outros activos fixos tangíveis | Total        |
|--|-----------|--------------------------------|--------------------|----------------------------|--------------------------------|--------------|
| <b>Activo bruto</b>                                    |           |                                |                    |                            |                                |              |
| Saldo em 31 Dezembro 2018                              | 68.093,13 | 1.774.194,69                   | 123.574,23         | 86.080,08                  | 172.843,82                     | 2.224.785,95 |
| Aquisições   | -         | 3.818,88                       | 3.826,27           | -                          | -                              | 7.645,15     |
| Saldo em 31 Dezembro 2019                              | 68.093,13 | 1.778.013,57                   | 127.400,50         | 86.080,08                  | 172.843,82                     | 2.232.431,10 |
| <b>Depreciações e perdas por imparidade acumuladas</b> |           |                                |                    |                            |                                |              |
| Saldo em 31 Dezembro 2018                              | -         | 470.905,89                     | 107.754,01         | 83.866,90                  | 172.091,22                     | 834.618,02   |
| Depreciações do período                                | -         | 37.161,68                      | 8.626,26           | 968,63                     | 147,32                         | 46.903,89    |
| Saldo em 31 Dezembro 2019                              | -         | 508.067,57                     | 116.380,27         | 84.835,53                  | 172.238,54                     | 881.521,91   |

## 5. Inventários

A quantia escriturada dos inventários decompõe-se da seguinte forma:

| Descrição                  | 2019             | 2018             |
|----------------------------|------------------|------------------|
|                            | MatPr            | MatPr            |
| Saldo inicial              | 6.548,09         | 7.031,74         |
| Compras                    | 96.344,81        | 89.334,31        |
| Saldo final                | 7.637,83         | 6.548,09         |
| <b>Gastos no Exercício</b> | <b>95.255,07</b> | <b>89.817,96</b> |



*MJ*  
*Luiz. F.*  
*Fachinista*

## 6. Rédito

Para os períodos de 2019 e 2018 foram reconhecidos os seguintes Réditos:

| Descrição                    | 2019              | 2018              |
|------------------------------|-------------------|-------------------|
| <b>Prestação de serviços</b> |                   |                   |
| Quotas dos Utilizadores      | 249.707,94        | 243.435,54        |
| Quotizações                  | 3.240,00          | 2.450,00          |
| Consultas Terapias           | 147.243,45        | 151.155,00        |
| Serviços Secundários         | 8.165,91          | 10.436,32         |
| <b>Total</b>                 | <b>408.357,30</b> | <b>407.476,86</b> |

## 7. Subsídios do Governo e apoios do Governo

A 31 de dezembro de 2019 e 2018, a Entidade tinha os seguintes saldos nas rubricas do “Subsídios de Governo” e “Apoios do Governo”:

| Descrição                   | 2019              | 2018              |
|-----------------------------|-------------------|-------------------|
| <b>Subsídios do Governo</b> | -                 | -                 |
| ISS -CRSS                   | 899.246,42        | 867.201,24        |
| <b>Outros</b>               | -                 | -                 |
| Autarquias                  | 25.895,00         | 24.700,00         |
| <b>Total</b>                | <b>925.141,42</b> | <b>891.901,24</b> |

## 8. Impostos sobre o rendimento

As atividades desenvolvidas durante os anos de 2019 e 2018 não foram passíveis de tributação sobre o rendimento.

## 9. Instrumentos financeiros

Decomposição das aplicações financeiras incluídas nas contas de outros activos financeiros a 31 de Dezembro de 2019 e de 2018.

| Descrição                         | 2019            | 2018            |
|-----------------------------------|-----------------|-----------------|
| Fundos de Compensação do Trabalho | 3.362,94        | 2.633,09        |
| <b>Total</b>                      | <b>3.362,94</b> | <b>2.633,09</b> |

## 10. Benefícios dos empregados

O número médio de empregados durante o ano de 2019 foi de 63.

Os Órgãos Sociais da Entidade não auferem qualquer remuneração, de acordo com os estatutos e legislação aplicável às IPSS.



19/12/19  
 [Handwritten signature]  
 [Handwritten signature]

Os gastos em que a Entidade incorreu com os trabalhadores foram os seguintes:

| Descrição                        | 2019                           | 2018                           |
|----------------------------------|--------------------------------|--------------------------------|
|                                  | Gastos reconhecidos no período | Gastos reconhecidos no período |
| Remunerações ao Pessoal          | 711.755,70                     | 701.388,12                     |
| Encargos sobre as Remunerações   | 160.861,07                     | 158.467,51                     |
| Seguros de Acidentes no Trabalho | 8.167,36                       | 6.638,03                       |
| Outros Gastos com o Pessoal      | 57.072,90                      | 55.143,70                      |
| <b>Total</b>                     | <b>937.857,03</b>              | <b>921.637,36</b>              |

### 11. Divulgações exigidas por outros diplomas legais

Nos termos dos DL n.º 534/80, de 17 de Novembro e DL n.º 411/91, de 17 de Outubro, a Entidade, à data de encerramento das contas do período de 2019, tem a sua situação regularizada perante a Segurança Social, tal como relativamente à Administração Tributária, não existindo, por isso, qualquer dívida em mora ao Estado e/ou outros entes públicos.

### 12. Outras informações

De forma a uma melhor compreensão das restantes demonstrações financeiras, são divulgadas as seguintes informações:

#### 12.1. Créditos a receber

Em 31 de Dezembro de 2019 e 2018, a rubrica “Créditos a receber” apresentava os seguintes saldos:

| Descrição                    | 2019            | 2018            |
|------------------------------|-----------------|-----------------|
| <b>Cientes e Utentes c/c</b> |                 |                 |
| Clientes                     | 2.929,23        | 1.442,42        |
| Utentes                      | 6.550,56        | 8.471,31        |
| <b>Total</b>                 | <b>9.479,79</b> | <b>9.913,73</b> |

#### 12.2. Outros activos correntes

A rubrica “Outros activos correntes” tinha, a 31 de Dezembro de 2019 e 2018 a seguinte decomposição:

| Descrição                               | 2019             | 2018            |
|---|------------------|-----------------|
| Devedores por acréscimos de rendimentos | 43.706,31        | 2.045,50        |
| <b>Total</b>                            | <b>43.690,31</b> | <b>2.045,50</b> |



*Handwritten notes:*  
 1. #  
 C. B. L.  
 Arouca

### 12.3. Diferimentos

Em 31 de Dezembro de 2019 e 2018, a rubrica “Diferimentos” englobava os seguintes saldos:

| Descrição                  | 2019            | 2018          |
|----------------------------|-----------------|---------------|
| <b>Gastos a reconhecer</b> |                 |               |
| Contratos - FSE            | 1.552,04        | -             |
| Seguros                    | 2.074,10        | 527,26        |
| <b>Total</b>               | <b>3.626,14</b> | <b>527,26</b> |

### 12.4. Caixa e depósitos bancários

A rubrica de “Caixa e depósitos bancários” apresentava, a 31 de Dezembro de 2019 e 2018, os seguintes saldos:

| Descrição         | 2019                | 2018                |
|-------------------|---------------------|---------------------|
| Caixa             | 2.515,49            | 1.979,87            |
| Depósitos à Ordem | 254.339,66          | 252.735,18          |
| Depósitos a Prazo | 1.815.055,87        | 1.613.281,24        |
| <b>Total</b>      | <b>2.071.911,02</b> | <b>1.867.996,29</b> |

### 12.5. Fundadores/Beneméritos/Patrocinadores/Doadores/Associados/Membros

A rubrica “Fundadores/Beneméritos/Patrocinadores/Doadores/Associados/Membros” apresentava, a 31 de Dezembro de 2019 e 2018, os seguintes saldos:

| Descrição     | 2019            | 2018     |
|---------------|-----------------|----------|
| <b>Activo</b> |                 |          |
| Quotas        | 4.190,00        | -        |
| <b>Total</b>  | <b>4.190,00</b> | <b>-</b> |

### 12.6. Fundos Patrimoniais

Nos “Fundos Patrimoniais” ocorreram as seguintes variações:

| Descrição                                | Saldo em 01/01/2019 | Aum/Dimin         | Saldo em 31/12/2019 |
|--|---------------------|-------------------|---------------------|
| Fundos                                   | 8.474,08            | -                 | 8.474,08            |
| Resultados transitados                   | 1.905.199,67        | 219.487,01        | 2.124.686,68        |
| Outras variações nos fundos patrimoniais | 999.826,50          | - 29.291,79       | 970.534,71          |
| <b>Resultado líquido do período</b>      | <b>-</b>            | <b>-</b>          | <b>174.573,07</b>   |
| <b>Total</b>                             | <b>2.913.500,25</b> | <b>190.195,22</b> | <b>3.278.268,54</b> |

*M. Am*  
*[Signature]*  
*[Signature]*  
*[Signature]*

### 12.7. Estado e Outros Entes Públicos

Em 31 de Dezembro de 2019 e 2018, a rubrica de “Estado e Outros Entes Públicos” apresentava a seguinte decomposição:

| Descrição                                | 2019             | 2018             |
|--|------------------|------------------|
| <b>Ativo</b>                             |                  |                  |
| Imposto sobre o Valor Acrescentado (IVA) | 845,54           | 1.482,74         |
| <b>Total</b>                             | <b>845,54</b>    | <b>1.482,74</b>  |
| <b>Passivo</b>                           |                  |                  |
| Retenção de Impostos sobre rendimentos   | 7.312,00         | 9.225,00         |
| Imposto sobre o Valor Acrescentado (IVA) | 587,65           | 399,60           |
| Contribuições para a Segurança Social    | 32.924,48        | 33.267,03        |
| Outros Impostos e Taxas (FCT/FGCT)       | 108,63           | 74,97            |
| <b>Total</b>                             | <b>40.932,76</b> | <b>42.966,60</b> |

### 12.8. Fornecedores

A rubrica “Fornecedores” tinha, a 31 de Dezembro de 2019 e 2018, os seguintes saldos:

| Descrição        | 2019             | 2018             |
|------------------|------------------|------------------|
| Fornecedores c/c | 18.952,83        | 20.505,67        |
| <b>Total</b>     | <b>18.952,83</b> | <b>20.505,67</b> |

### 12.9. Outros passivos correntes

Em 31 de Dezembro de 2019 e 2018, a rubrica “Outros passivos correntes” apresentava os seguintes saldos:

| Descrição                         | 2019         |                   | 2018         |                   |
|-----------------------------------|--------------|-------------------|--------------|-------------------|
|                                   | Não Corrente | Corrente          | Não Corrente | Corrente          |
| <b>Pessoal</b>                    |              |                   |              |                   |
| Remunerações a pagar              | -            | 138.022,06        | -            | 124.465,25        |
| Outras operações                  | -            | 59,00             | -            | 379,00            |
| Cauções                           | -            | 1.625,01          | -            | 1.625,01          |
| Fornecedores de Investimentos     | -            | -                 | -            | 340,00            |
| Credores por acréscimos de gastos | -            | 8.533,15          | -            | -                 |
| Outros credores                   | -            | 9.275,41          | -            | 10.095,84         |
| <b>Total</b>                      | -            | <b>157.514,63</b> | -            | <b>136.905,10</b> |





*MJM*  
*Paulo*  
*Paulo*  
*Paulo*

#### 12.10. Fornecimentos e serviços externos

A repartição dos “Fornecimentos e serviços externos” nos períodos findos de 2019 e 2018 foi a seguinte:

| Descrição                          | 2019              | 2018              |
|------------------------------------|-------------------|-------------------|
| Subcontratos                       | -                 | -                 |
| Serviços especializados            | 23.441,96         | 23.885,36         |
| Materiais                          | 15.026,01         | 11.552,31         |
| Energia e fluidos                  | 84.525,93         | 80.523,94         |
| Deslocações, estadas e transportes | 2.170,50          | 2.191,35          |
| Serviços diversos                  | 19.384,60         | 19.746,69         |
| <b>Total</b>                       | <b>144.549,00</b> | <b>137.899,65</b> |

#### 12.11. Outros rendimentos

Em 31 de Dezembro de 2019 e 2018, a rubrica “Outros rendimentos” tinha a seguinte distribuição:

| Descrição   | 2019             | 2018             |
|---|------------------|------------------|
| Rendimentos Suplementares                             | 26.105,59        | 26.338,59        |
| Rendimentos e ganhos nos restantes ativos financeiros | -                | 9,86             |
| Outros rendimentos e ganhos                           | 51.034,91        | 45.767,64        |
| <b>Total</b>  | <b>77.140,50</b> | <b>72.116,09</b> |

#### 12.12. Outros gastos

Em 31 de Dezembro de 2019 e 2018, a rubrica “Outros gastos” desdobra-se da seguinte forma:

| Descrição  | 2019             | 2018             |
|--|------------------|------------------|
| Impostos   | 776,55           | 560,03           |
| Gastos e perdas nos restantes ativos financeiros | -                | 0,14             |
| Outros Gastos e Perdas                           | 13.737,06        | 10.837,73        |
| <b>Total</b>                                     | <b>14.513,61</b> | <b>11.397,90</b> |

#### 12.13. Resultados Financeiros

No período de 2019 e 2018 foram reconhecidos os seguintes rendimentos relacionados com juros de depósitos a prazo:

| Descrição                                    | 2019            | 2018            |
|--|-----------------|-----------------|
| <b>Juros e rendimentos similares obtidos</b> |                 |                 |
| Juros obtidos                                | 3.012,45        | 3.190,84        |
| <b>Total</b>                                 | <b>3.012,45</b> | <b>3.190,84</b> |





#### 12.14. Acontecimentos após a data do Balanço

Vivemos tempos excepcionais devido à pandemia do Covid-19. Assumindo o pressuposto da continuidade, à data actual, após o encerramento do período e até à elaboração do presente Anexo, não estimamos qualquer impacto relevante nas Demonstrações Financeiras de 31 de Dezembro de 2019.

Não se registaram quaisquer outros eventos ou factos susceptíveis de modificar a situação relevada nas contas da Entidade.

Arouca, 26 de Maio de 2020

A Contabilista Certificada:

Alma Duarte Simões  
CC n.º 92001

A Direcção:

António M. J.

Paula Almeida

S. Pinto

Maria Luísa Alves Correia e Brandão

Marta Viana Pereira Beato




### PARECER DO CONSELHO FISCAL


No dia **29 de Maio de 2020**, pelas 18h00, reuniram todos os membros do Conselho Fiscal da AICIA - Associação para a Integração de Crianças Inadaptadas de Arouca, para, no âmbito das suas funções, fiscalizar e emitir parecer sobre os documentos de prestação de contas referentes ao exercício de 2019.


Da análise documental efectuada e pelas informações dadas pela Direcção e pelo Serviço da Contabilidade, somos de parecer que as Demonstrações Financeiras retratam de forma verdadeira e apropriada a posição financeira da AICIA.

Assim, o Conselho Fiscal propõe à Assembleia Geral: a aprovação do Relatório de Actividades e das Contas de 2019 e a aprovação da proposta para aplicação de resultados.

Arouca, 29 de Maio de 2020

O Presidente   
(Afonso Costa Santos Veiga)

O 1º Secretário   
(Vítor Manuel Cruz)

O 2º Secretário   
(Reinaldo Brandão da Rocha)